



GX WALL⁺



WHITE MARBLE 30X60 CM


DIE NEUE GENERATION DER WANDFLIESE

GX WALL

IDEAL FÜR DIE RENOVIERUNG
IHRER WÄNDE



GX WALL⁺ ist eine haltbare Wandverkleidung, 100% wasserdicht und einfach zu installieren durch ein umlaufendes Nut- und Federsystem. GX WALL⁺ ist eine massive, widerstandsfähige Kunststoffplatte, ein eleganter Wandbelag für den Innenbereich. GX WALL⁺ ist eine echte Alternative zur Fliese, einfach anzubringen und zu reinigen.



CREAM SLATE 120X60 CM

DIE ALTERNATIVE ZUR WANDFLIESE

GREY SLATE



OVERTILING

EINFACHER

GX WALL⁺ kann direkt auf die Wand oder auf vorhandene Fliesen geklebt werden. Leichte Oberflächen-Unebenheiten wie z.B. die Fliesenfugen müssen nicht erst ausgeglichen werden.



EASY FITTING

SCHNELLER

Dank Stecksystem ist kein Verfugen notwendig. Keine Trocknungszeit. Leicht zu bearbeitendes Material und eine stets saubere Baustelle.



LIGHT

MEHR KOMFORT

Klein, fein, kompakt und leicht. Diese Eigenschaften von GX WALL⁺ vereinfachen Ihnen Transport und Verlegung.



WASSERDICHT

Material 100% wasserdicht, nicht porig und resistent gegen Pilze, Bakterien, Feuchtigkeit und Stockflecken.



KOMPAKT UND WIDERSTANDSFÄHIG

Durch das 4-seitige, von Grosfillex entwickelte, umlaufende Nut- und Federsystem, sind GX WALL⁺ Fliesen zu 100% beständig gegen Feuchtigkeit und absolut wasserdicht. Sie können in Feuchträumen wie dem Badezimmer eingesetzt werden und dort sogar direkt in der Dusche.



GESUND UND PRAKTISCH

GX WALL⁺ ist hygienisch, schimmelresistent und sehr einfach zu reinigen: einfaches Abwischen mit dem Schwamm genügt. Da es keine Fugenmasse gibt, gibt es auch keinen Grund, die Fugen mühsam von Ablagerungen zu befreien.



SICHERHEIT FÜR DEN ANWENDER



EINE VIELZAHL VON ANWENDUNGORTEN

Vom Restaurant bis zum Hotelzimmer oder zum Geschäft, vom Studentenheim bis zum Seniorenheim, vom Fitnessstudio bis zum Krankenhaus...
GX WALL⁺ ist optimal geeignet für die Renovierung aller Bereiche auch mit starkem Publikumsverkehr.



GESCHÄFTE



HOTELS



RESTAURANTS



VERSAMMLUNGSRÄUME



SENIORENHEIM



WELLNESS



KRANKENHAUS



BADEZIMMER



SCHLAFZIMMER



KÜCHEN



WHITE STONE 60X120 CM





DENKEN SIE ÜBER DIE KÜCHE HINAUS

Die GX WALL⁺ Platten sind nicht nur für Küche und das Bad geeignet. Sie finden genauso gut ihren Platz im Wohnzimmer, Flur, Büro, Besprechungszimmer oder Schlafzimmer ... Der Raumwahl und dem Strukturmix sind keine Grenzen gesetzt!



KOMBINIEREN SIE UNSERE
KOMPOSITFLIESEN

HAMMAM WOOD 17X120 CM + GREY CONCRETE 60X120 CM



HAMMAM WOOD 17X120 CM



WHITE STONE 30X60 CM + WHITE STONE 60X120 CM + CARGO WOOD 17X120 CM

Unsere Referenzen: Hôtel Astrid Paris



© O. Clement

Unsere Referenzen: Hôtel Océan Concarneau



© Corinne Bultel



© O. Clement


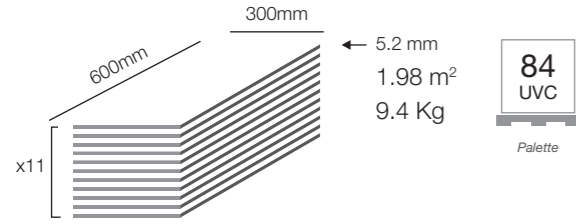


© O. Clement



© Corinne Bultel

30x60 CM



Cream slate
74201D76
3100038169308
Abschlußprofil:
Aluminium Optik oder Cotton



Grey slate
74201D77
3100038169315
Abschlußprofil:
Aluminium Optik oder Cold grey



Grey concrete
74201D74
3100038169285
Abschlußprofil:
Aluminium Optik oder Cold grey




Beige concrete
74201D75
3100038169292
Abschlußprofil:
Aluminium Optik



Grege stone
74201D78
3100038169322
Abschlußprofil:
Aluminium Optik



Dark stone
74201D79
3100038169339
Abschlußprofil:
Aluminium Optik oder Cold grey



Black stone
74201D94
3100038171295
Abschlußprofil:
Aluminium Optik oder Kohle



White stone
74201G01
3100038180730
Abschlußprofil:
Aluminium Optik oder grey



White Marble
74201G02
3100038180747
Abschlußprofil:
Aluminium Optik oder grey




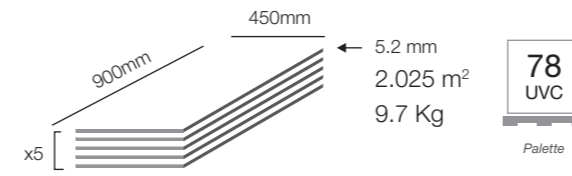
WHITE STONE 30X60 CM





GREY CEMENT FLOWER 45X90 CM

45x90 CM



Cream slate
P4201D76
3100038173343
Abschlußprofil:
Aluminium Optik oder Cotton




Grey cement
P4201F07
3100038173329
Abschlußprofil:
Aluminium Optik oder Cold grey



Grey cement flower
P4201F08
3100038173312
Abschlußprofil:
Aluminium Optik oder Cold grey




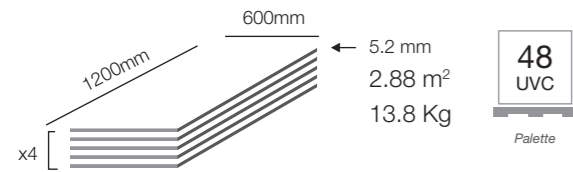
Dark stone
P4201D79
3100038173336
Abschlußprofil:
Aluminium Optik oder Kohle



White stone
P4201G01
3100038180754
Abschlußprofil:
Aluminium Optik oder grey



60x120 CM



Cream slate
P4901D76
3100038181072
Abschlußprofil:
Aluminium Optik oder Cotton



Grey concrete
P4901D74
3100038181065
Abschlußprofil:
Aluminium Optik oder Cold grey



White stone
P4901G01
3100038181058
Abschlußprofil:
Aluminium Optik oder grey

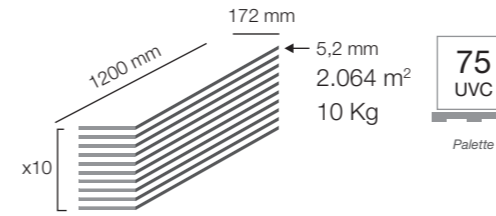


GREY CONCRETE 120X60 CM





17.2x120 CM

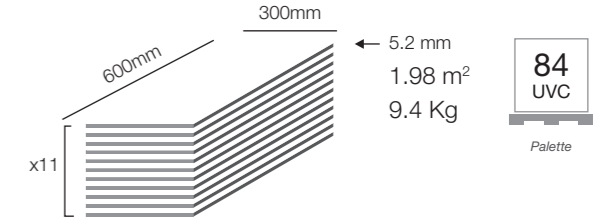


Hammam wood
P4301F05
3100038173367
Abschlußprofil:
Incense Grey



Cargo wood
P4301F06
3100038173350
Abschlußprofil:
Incense Grey

30x60 CM



Urban pine
74201C62
3100038171318
Abschlußprofil:
Grey oder Cold Grey



Alpine larch
74201C61
3100038171301
Abschlußprofil:
Cotton oder Incense Grey



Natural oak
74201C60
3100038181218
Abschlußprofil:
Cotton oder Incense Grey



White oak
74 201G04
3100038181225
Abschlußprofil:
Grey oder Cold Grey oder Cotton
oder Incense Grey



GREY CEMENT 45X90 CM

	EIGENSCHAFTEN	NORM	ERGEBNIS
	GEWICHT		5 Kg/m ²
	FEUCHTEBESTÄNDIGKEIT DICHTHEIT	EN ISO 13245-3	0 (HERVORRAGEND) 100%*
	DICHTE		0,85 G/CM ³
	DEKOR-BESTÄNDIGKEIT	EN ISO 2409	0 (HERVORRAGEND)
	STOSSWIDERSTAND	EN ISO 13245-2	> 20 JOULE
	HÄRTE	SHORE D	62
	ABRIEBEIGENSCHAFTEN (TABER)	EN 438-2	>200 (HERVORRAGEND)
	KRAZFFESTIGKEIT (CLEMEN)	EN 15186	>1600 (HERVORRAGEND)
	VERWENDUNGSTEMPERATUR		-20°C bis 60°C
	AUSDEHNUNGSKOEFFIZIENT		0,07 MM/M°C
	UV-BESTÄNDIGKEIT INNEN	600H SUNTEST	4 (GUT)
	REACH		KONFORM
	RECYCELBARKEIT		100%
	LEISTUNGSERKLÄRUNG (DOP)	EN ISO 13245-2	n°18-011
	EMISSIONSABGABE AN DIE RAUMLUFT	ISO 16000	A+

*Verkleidung 100 % wasserdicht. Plattenumrandung mit einer Silikonfuge oder Fugenleim abdichten.



MS Polymerleim GX EXTRA POWER 74859031

Hochleistungskleber auf MS Polymer Basis, speziell entwickelt für das Sortiment GX WALL⁺ mit besonders starker Haftkraft und für zahlreiche Untergründe geeignet (porös und nicht-porös)

	Aluminium Optik	Cold Grey	Cotton	Incense Grey	Kohle
	74 455 B65 3100038112991	74 455 C26 3100038144220	74 455 B51 3100038113028	74 455 B50 3100038113011	74 455 C03 3100038122006
PCB : 10					
	74 582 B65 3100038113080	74 582 C26 3100038144237	74 582 B51 3100038113103	74 582 B50 3100038113097	74 582 C03 3100038122013
PCB : 10					

www.grosfillexcontract.com

BLACK STONE 30X60 CM