

**ROBAND®** 



Counterline equipment

Roband Australia hat jahrelange Erfahrung in der Konstruktion, Entwicklung und Herstellung von Qualitätsprodukten für die Zubereitung von Speisen. Auf der ganzen Welt ist Roband für seine innovativen Designs und seiner Handwerkskunst bekannt. Grillen, Rösten, Mischen, Erwärmen, ... Roband bietet hochwertige und langlebige Produkte für jede Anwendung.

Roband-Geräte sind zu finden in :

- ✓ *Restaurants & Bars*
- ✓ *Pommesbude & Food Trucks*
- ✓ *Hotels & Resorts*
- ✓ *Kaffee-, Eiscreme- und Smoothie-Läden*
- ✓ *Großküchen*

Hochwertige, stilvolle und leistungsstarke Geräte? Roband !

**Designed to perform, built to last !**



*Grill-Stationen*



*Toaster*



*Milchshake Mixer*



*Wärmelampen*



**ROBAND®** 

**Grill Station** für Brot-  
produkten, aber auch für Fleisch,  
Geflügel und Fisch.

**Toaster** zum schnellen Toasten  
von Sandwiches, kleinen Snacks  
auf Brotbasis, Brötchen, ...

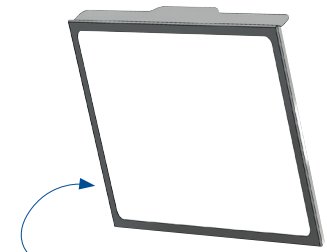
**Milchshake Mixer** für die  
Zubereitung von Milchshakes,  
Thickshakes, Eiscreme, Softeis, ...

**Wärmelampen** um zube-  
reitete Gerichte bei der richtigen  
Serviertemperatur zu halten.

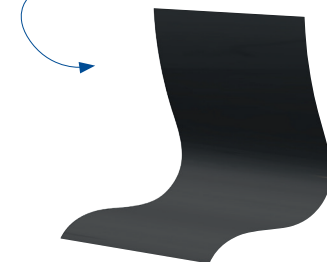
## Grill Station

Die Roband Grillstationen sind speziell für die Zubereitung von gegrillten Brotprodukten, gegrilltem Fleisch, Geflügel und Fisch konzipiert. Die Druckguss Aluminium-Grillplatte mit integrierten Widerständen sorgen für eine effiziente und gezielte Wärmeübertragung. Die präzise Thermostatsteuerung sorgt für eine gleichmäßige Temperaturverteilung.

- glatte oder gerippte obere Platte für 6 oder 8 Sandwiches
- hohe Spitzrand : Krümel und Fett landen immer auf der Bodenplatte
- 5-Minuten-Timer inkl. Warnsignal
- ohne Grillfolie und Befestigungsrahmen (**empfohlen !**)



Wartungsfreundlich und sauber grillen?  
Verlängern Sie jetzt die Lebensdauer Ihrer Grillstation.  
Verwenden Sie PTFE-Grillfolie und den passenden Befestigungsrahmen.



Art.-Nr.	Infos
<b>für 6 Sandwiches</b>	
ROB-3060	glatte obere Platte
ROB-3065	gerippte obere Platte
ROB-3866	Rahmen für PTFE-Grillfolie 6 Sandwich Grill Station
ROB-3067	PTFE-Grillfolie 6 Sandwich Grill Station - 5-er-Pack
<b>für 8 Sandwiches</b>	
ROB-3080	glatte obere Platte
ROB-3085	gerippte obere Platte
ROB-3086	Rahmen für PTFE-Grillfolie 8 Sandwich Grill Station
ROB-3087	PTFE-Grillfolie 8 Sandwich Grill Station - 5-er-Pack

	6 Sandwiches	8 Sandwiches
<b>Außenmaße (BxTxH)</b>	435 x 490 x 220 mm	560 x 490 x 220 mm
<b>untere Platte</b>	375 x 275 mm	500 x 275 mm
<b>Leistung</b>	2200 Watt	2990 Watt

# Grill Station



Kein hinderliches Kabel auf der Rückseite

## Eclipse Toaster

Der Roband Eclipse Toaster bietet dem Benutzer eine präzise Kontrolle über die Hitze von Ober- und Unterseite. Er eignet sich dank der einstellbaren Geschwindigkeit des Förderbandes für jede Toastanforderung und ist für das Toasten großer Mengen ausgelegt. Das ideale Werkzeug für den Einsatz als "Brötchen-Toaster".

- max. 500 Toasts/Stunde; max. 370 halbe Brötchen/Stunde
- für Brötchen bis max. 130 mm Breite
- Außenmaße: 480 x 485 x 400 mm (BxTxH)
- 3220 Watt



**ROBAND®** 



verstellbare Geschwindigkeit des Förderbandes



Rück- oder Durchlaufauswurf:  
Edelstahl-Platte: 25° oder Standard-Drahtrost: 48°

langlebiges Edelstahl

Art.-Nr.	Infos
ROB-3310	Eclipse Toaster - geeignet für Brötchen



## Griddle Toaster

Der Roband Griddle-Toaster ist das perfekte Kombinationsgerät, um köstlichen Toast zu liefern, während Sie gleichzeitig einen perfekt gegarten Burger, Steak, Speck oder Eier grillen. Der Griddle-Toaster ist sehr durchdacht konstruiert und verfügt über separate Bedieneinheiten für das schwere Stahlkochfeld und das Toastfach.

- herausnehmbare Krümelplatte
- Kochplatte : 515 x 340 mm
- Außenmaße: 537 x 457 x 374 mm (BxTxH)
- 3280 Watt



Integrierter (einfach herausnehmbarer) Fettauffangbehälter

Toasts bleiben dank des erhöhten Randes auf ihrem Platz

Thermostatisch gesteuerte Felder zur präzisen Temperaturregulierung

Temperaturregler für das Toasting-Element

### Doppel-Heizelemente

Grill-Element

Klammern halten die Elemente auf ihrem Platz

Toast-Element

Art.-Nr.

Infos

ROB-3320

Griddle Toaster - 6 Sandwiches



## Milchshake Mixer

Der Roband Milchshake-Mixer hat einen leistungsstarken Motor, der auf 2 Geschwindigkeiten laufen kann. Das Gerät wird mit 3 Schraubköpfen geliefert. Der Saturn-Schraubkopf dient der Zubereitung von extra cremigen Shakes. Die anderen 2 Schraubköpfe werden für die Zubereitung von Eis oder Thickshakes verwendet. Benutzen Sie den Mischer freihändig, indem Sie den Becher auf dem Becherhalter abstellen

- inklusive 3 Edelstahl Schraubköpfen & Edelstahl-Becher 710 ml
- 2 Geschwindigkeiten : 18.000 rpm oder 22.000 rpm
- Außenmaße : 180 x 220 x 485 mm (BxTxH)
- 150 Watt



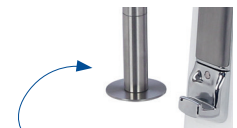
**ROBAND** 



Saturn-Schraubkopf  
(extra-cremige Shakes)



Edelstahl-Schraubköpfe  
(Eiscreme)



Edelstahl-Schraubköpfe  
(thickshakes)

Art.-Nr.	Infos
ROB-5000-020	schwarz - mit Edelstahl-Becher
ROB-5000-010	weiß - mit Edelstahl-Becher
ROB-5000-070	rot - mit Edelstahl-Becher
ROB-5000-880	seaspray - mit Edelstahl-Becher
ROB-5000-879	metallic - mit Edelstahl-Becher
ROB-5110-000	Edelstahl-Becher von 710 ml





## Quarzglas-Wärmelampen 'Classic'

Roband Quarzglas-Wärmelampen bieten eine ausgewogene Kombination aus Wärme und Licht. Das Leuchtmittel wird durch das Außenrohr abgedeckt, das aus schützendem Quarzglas besteht. Eine zweite Glasschicht schützt die Lebensmittel bei einem Bruch des Leuchtmittels. Sie sind mit oder ohne Steuergerät erhältlich.

- gepresstes anodisiertes Aluminium
- inklusive Befestigungsbügel
- Easy Fit Ersatzlampe : ROB-9125
- optionales Montageset : ROB-0500



Art.-Nr.	Länge	Leistung	Zwischenabstand Lampen	Infos
<b>mit Steuereinheit</b>				
ROB-1011	450 mm	350 Watt	-	1 Lampe
ROB-1022	900 mm	700 Watt	400 mm	2 Lampen
ROB-1033	1200 mm	1050 Watt	345 mm	3 Lampen
ROB-1044	1500 mm	1400 Watt	345 mm	4 Lampen
ROB-1045	1800 mm	1400 Watt	400 mm	4 Lampen
ROB-1056	2100 mm	1750 Watt	400 mm	5 Lampen
<b>ohne Steuereinheit</b>				
ROB-1111	450 mm	350 Watt	-	1 Lampe
ROB-1122	825 mm	700 Watt	400 mm	2 Lampen
ROB-1133	1125 mm	1050 Watt	345 mm	3 Lampen
ROB-1144	1425 mm	1400 Watt	345 mm	4 Lampen
ROB-1145	1725 mm	1400 Watt	400 mm	4 Lampen
ROB-1156	2025 mm	1750 Watt	400 mm	5 Lampen
ROB-9125	Ersatzlampe (230V - 350W)			
ROB-0500	Montageset (optional)			



## Infrarot-Wärmelampen 'Infrared'

Die Roband Infrarot-Wärmelampen sind für den Einsatz konzipiert, wo mehr Wärme und kein Licht benötigt wird. Das Edelstahllement sorgt für die Wärme. Der Energieregler bietet eine präzise Steuerung der Leistung und sorgt für eine gleichmäßige Verteilung der Wärme. Dieser Typ ist mit oder ohne Steuereinheit erhältlich.



- gepresstes anodisiertes Aluminium
- inklusive Befestigungsbügel
- 1 IR-Element über die gesamte Länge
- optionales Montageset : ROB-0500



Art.-Nr.	Länge	Leistung
<b>mit Steuereinheit</b>		
ROB-2011	900 mm	900 Watt
ROB-2012	1200 mm	1200 Watt
ROB-2013	1500 mm	1500 Watt
ROB-2014	1800 mm	1800 Watt
<b>ohne Steuereinheit</b>		
ROB-2111	825 mm	900 Watt
ROB-2112	1125 mm	1200 Watt
ROB-2113	1425 mm	1500 Watt
ROB-2114	1725 mm	1800 Watt
ROB-0500	Montageset (optional)	



## Edelstahl-Wärmebrücken 'Classic' / 'Infrared'

Die mobilen Edelstahlbrücken sind mit Quarzglas-Wärmelampen (Classic) oder Infrarot-Wärmelampen (Infrared) ausgestattet. Sie funktionieren einfach per Plug & Play und verfügen über verstellbare FüÙe für den Einsatz auf unebenen Flächen.

- Halter 900 mm : 1040 x 352 x 437 mm / ± 5 kg
- Halter 1200 mm : 1340 x 352 x 437 mm / ± 6 kg
- Lampen sind 350 mm über der Arbeitsfläche positioniert

Art.-Nr.	Infos
ROB-0064	Edelstahl-Wärmebrücke mit Quarzglas-Wärmelampe 900 mm
ROB-0063	Edelstahl-Wärmebrücke mit Infrarot -Wärmelampe 900 mm
ROB-0074	Edelstahl-Wärmebrücke mit Quarzglas-Wärmelampe 1200 mm
ROB-0073	Edelstahl-Wärmebrücke mit Infrarot-Wärmelampe 1200 mm



## Quarzglas Wärmelampe 'Modular'

Die Roband modulare Quarzglas-Wärmelampe aus langlebigem Edelstahl ist für den Einsatz in kundenspezifischer Installationen konzipiert. Das Leuchtmittel wird durch das Außenrohr abgedeckt, das aus schützendem Quarzglas besteht. Immer mit klappbaren Montagehaken für Transport (zusammengeklappt) und Montage (ausgeklappt) ausgestattet.

- AußenmaÙe : 280 x 122 x 70 mm (BxTxH)
- Kabellänge : 300 mm (A + N)
- 230V - 350W

Art.-Nr.	Infos
ROB-1210	modulare Quarz-Wärmelampe 900 mm





**linum**  
hvac, cool & gastro parts