



GOIN 

HEALTH & CARE



Was 1972 mit einem kleinen Ladengeschäft in München begann, genießt heute einen hohen Bekanntheitsgrad für Möbelsysteme in der Gastronomie und Hotellerie, sowie im Health & Care Bereich: Die Marke GO IN steht für verlässliche Produktqualität, für anspruchsvolles Design und für partnerschaftlichen Umgang mit seinen Kunden. Und geht nach wie vor familiengeführt in die Zukunft: Nicolai Reisensthal leitet GO IN in zweiter Generation.



**Kontakt Deutschland:**

GO IN GmbH  
Justus-von-Liebig-Straße 3-5  
86899 Landsberg am Lech  
Deutschland

Tel.: +49 (0) 8191 9194-0  
Fax: +49 (0) 8191 9194-199  
Mail: info@goin.de  
Web: www.goin.de

**Kontakt Österreich:**

GO IN Austria GmbH  
Marktstraße 15  
2331 Vösendorf  
Österreich

Tel.: +43 1 6091304  
Fax: +43 1 6091305  
Mail: info@go-in.at  
Web: www.go-in.at

Auflage: 2024/01

Unsere Möbel für Deinen Wartebereich

Für den Wartebereich und den Empfang in öffentlichen Einrichtungen und privaten Unternehmen bietet GO IN eine Vielzahl von Möbeln und Lösungen an. Unsere Möbel erfüllen nicht nur höchste funktionelle Anforderungen, sondern sorgen auch für eine ansprechende Optik und einen repräsentativen Auftritt.

**Lass Dich inspirieren...**

Viel Spaß beim Entdecken wünscht **Dein GO IN Team**



#### Hohe Funktionalität

- Möbel konzipiert für dauerhaften & hochfrequenten Einsatz
- vielfältig kombinierbar & stellbar
- 3D-Planer für ideale Platzierung in Warte- und Empfangsbereich
- pflegeleichte Oberflächen

Gestellmaterial Eiche natur transparent lackiert, Sitzschale aus glasfaserverstärktem Polypropylen



STUHL ROYA WEISS  
B54 x H87 x T54 x SH48 | 6,7 kg



STUHL ROYA SCHWARZ  
B54 x H87 x T54 x SH48 | 6,7 kg

Sitzmaterial Stoff Minea in hellblau, Stoff Cosy in olivbraun; Kunstleder Casual in caffeebraun oder schwarz



HOCKER SIRKO HELLBLAU  
**DESIGNED BY GO IN**  
B60 x H43 x T45 | 6,3 kg



HOCKER SIRKO OLIVBRAUN  
**DESIGNED BY GO IN**  
B60 x H43 x T45 | 6,3 kg

#### Geprüfte Qualität

- geprüfte Sicherheit gemäß DIN EN 16139 & DIN EN 1728
- statische Belastungsprüfung bis zu 100.000 Zyklen
- geprüfte Wasseraufnahme/-abgabe, Kippsicherheit & Brandschutz
- Oberflächenprüfung Kratzfestigkeit: Gitterschnitt & Cointest







# TISCHLEREI SPIEKERMANN-HAVIXBECK

ORT: MÜNSTER, DEUTSCHLAND

In einer modern eingerichteten Arztpraxis in Münster haben wir gemeinsam mit der Tischlerei Spiekermann aus Havixbeck ein Ambiente geschaffen, das Patienten ein helles und einladendes Gefühl vermittelt. Die hochwertige Einrichtung wird durch den eleganten Armlehnstuhl TA perfekt ergänzt. Das aufgearbeitete Parkett harmoniert wunderbar mit dem modernen Stil der Praxis und trägt zu einer Atmosphäre bei, die sowohl beruhigend als auch professionell wirkt. Diese Zusammenarbeit zeigt, wie Handwerkskunst und hochwertige Möbel von GO IN eine einzigartige und ansprechende Umgebung kreieren können.



Gestell aus Eiche schwarz oder natur und Stahl schwarz,  
Sitzmaterial aus glasfaserverstärktem Polypropylen in  
verschiedenen Farbvarianten



STUHL TA WEISS  
B46 x H82 x T55 x SH47 | 5,4 kg



ARMLEHNSTUHL TA SCHWARZ  
B46 x H82 x T55 x SH47 | 6,3 kg



ARMLEHNSTUHL TA MEERBLAU  
B59 x H83 x T57 x SH47 | 6,9 kg



ARMLEHNSTUHL TA SENF  
B59 x H83 x T57 x SH47 | 7,7 kg



Gestell Esche natur und Stahl weiß, kupfer, gold oder schwarz, Sitzschale aus glasfaserverstärktem Polypropylen in verschiedenen Farbvarianten



STUHL DIMPLE SENF  
B49 x H84 x T56 x SH45 | 7,6 kg



STUHL DIMPLE HELLGRAU  
B49 x H84 x T56 x SH45 | 7,6 kg



Gestellmaterial Eiche natur transparent lackiert, Sitzschale aus glasfaserverstärktem Polypropylen, auch als Barhocker erhältlich



STUHL TAMO SCHWARZ  
B47 x H81 x T55 x SH47 | 5,8 kg



ARMLEHNSTUHL TAMO WEISS  
B60 x H82 x T56 x SH46 | 6,9 kg



Gestellmaterial Aluminium anthrazit oder schwarz pulverbeschichtet

COUCHTISCH AFRA ANTHRAZIT  
B48 x H48 x T48 | 5 kg



Gestellmaterial Eiche natur transparent lackiert, Edelstahl poliert oder Stahl schwarz pulverbeschichtet, Sitzmaterial Laminat oder Kunstleder Casual



STUHL YETTA WEISS  
**DESIGNED BY GO IN**  
B55 x H80 x T49 x SH44 | 5,2 kg



STUHL YETTA NUSSBAUM HELL  
**DESIGNED BY GO IN**  
B55 x H80 x T49 x SH44 | 5 kg



Gestellmaterial Stahl verchromt, Sitzmaterial Polyporpylen in verschiedenen Farbvarianten, stapelbar



STUHL YOLA GRAU  
B48 x H82 x T48 x SH46 | 5,1 kg



STUHL YOLA SAND  
B48 x H82 x T48 x SH46 | 5,1 kg





# PRAXIS DR. BUCHHOLZ

ORT: ODELZHAUSEN, DEUTSCHLAND



» Bei der Auswahl von passenden Stühlen hatte ich nicht nur einen funktionalen Anspruch, sondern auch einen ästhetischen. Die Anforderungen im medizinischen Bereich erfordern leicht zu reinigende Materialien. Die habe ich bei GO IN gefunden. «

- Frau Dr. Buchholz





Gestellmaterial Buche merano braun oder schwarz gebeizt und lackiert oder Esche eiche gebeizt und lackiert, Sitzmaterial Stoff Minea oder Stoff Cosy in verschiedenen Farbvarianten



STUHL HADA HELLBLAU  
B53 x H84 x T58 x SH47 | 8 kg



ARMLEHNSTUHL HADA ALTROSA  
B54 x H82 x T57 x SH47 | 9,2 kg

Gestellmaterial Edelstahl matt gebürstet, Tischplatte Vario Strong in Dekor eiche hell



COUCHTISCH KERST SLIM  
EICHE HELL  
B68 x H39 x T68 | 31,9 kg

Gestellmaterial Hevea-Holz natur transparent lackiert oder nussbaum gebeizt und lackiert, Tischplatte Compact Slim im Dekor phoenix braun



COUCHTISCH JORIS F  
PHOENIX BRAUN  
B70 x H71 x T70 | 50,4 kg

Gestellmaterial Buche merano braun, schwarz gebeizt und lackiert oder Esche eiche gebeizt und lackiert, Sitzmaterial Stoff Minea oder Stoff Cosy in verschiedenen Farbvarianten



ARMLEHNER MARLO GRAU  
B54 x H82 x T57 x SH47 | 11,6 kg



STUHL MARLO ALTROSA  
B53 x H84 x T58 x SH47 | 7,7 kg







Gestellmaterial Buche merano braun, schwarz gebeizt und lackiert oder Esche eiche gebeizt und lackiert, Sitzmaterial Stoff Minea oder Stoff Cosy in verschiedenen Farbvarianten



ARMLEHNER LISKA OLIVBRAUN  
B54 x H82 x T57 x SH47 | 11,2 kg



ARMLEHNER LISKA GRAU  
B54 x H82 x T57 x SH47 | 11,2 kg



STUHL LISKA BLAUGRAU  
B53 x H84 x T58 x SH47 | 9,9 kg

Gestell aus Stahl schwarz pulverbeschichtet, Sitzmaterial Stoff Tiana in mitternachtsblau



ARMLEHNER ORNELA COGNAC  
B57 x H80 x T55 x SH46 | 14 kg



Gestellmaterial Eiche schwarz gebeizt und lackiert, Bezugsmaterial Kunstleder Kavita oder Stoff Tiana



STUHL MILS MITTERNACHTSBLAU  
B52 x H81 x T58 x SH45,5 | 6,8 kg

Gestell Stahl sahara seidenmatt oder schwarz pulverbeschichtet, Tischplattenmaterial Ercus (Massivholz Eiche)



TISCH VISAR LAVA  
B70 x H76 x T70 | 24,3 kg

Gestellmaterial Buche nussbaum gebeizt, Sitzmaterial Stoff Jebel, Stoff Cosy, Stoff Minea, Kunstleder Parotega, Kunstleder Pavinto in verschiedenen Farbvarianten mit edler Pfeiffensteppung



STUHL IMKE HELLBLAU  
B59 x H78 x T60 x SH48 | 10,2 kg



SESSEL IMKE BLAUGRAU  
B72 x H74 x T72 x SH43 | 15 kg



Fußtyp Fuß 30, Fußfarbe schwarz, Tischplattenmaterial Ercus in Dekor bassano, Säulenfarbe schwarz pulverbeschichtet



ESSTISCH MODULAR T BASSANO  
B70 x H71 x T70 | 27,9 kg

Gestellmaterial Stahl schwarz pulverbeschichtet, Bezugsmaterial Stoff Tiana, Stoff Goku oder Kunstleder Kavita



STUHL IMPA COGNAC  
B50 x H85 x T55 x SH49 | 6,5 kg



STUHL IMPA TAUPE  
B50 x H85 x T55 x SH49 | 6,5 kg





# CAMPUS AM SEE

ORT: SEEFELD, DEUTSCHLAND

Mit lichtdurchfluteten und modernen Räumlichkeiten bietet der Campus am See die optimalen Rahmenbedingungen für systemische Coaching-Ausbildungen zum Business & Personal Coach sowie modulare Weiterbildungen. Platz nehmen und Lernen - dazu lädt das komfortable Banksystem Tuya mit seiner hohen Rückenlehne ein. Schneller Platzwechsel? Kein Problem. Der stilvolle Hocker Panorama macht an jedem Ort eine gute Figur. Wichtige Unterlagen können ganz einfach auf dem Hocker Yago platziert werden. Dieser fungiert auch wunderbar als praktischer Couchtisch.

*Fotos: Felix Baab für Campus am See*






Stahl schwarz pulverbeschichtet,  
Sitzfläche aus Hevea in nussbaum  
gebeizt und lackiert



HOCKER YAGO NUSSBAUM  
B33 x H44 x T33 x Ø32 | 3,8 kg



Gestellmaterial Eiche natur transparent lackiert oder Birke nussbaum  
gebeizt und lackiert, Sitzmaterial Stoff Gordon, Kunstleder Casual,  
Kunstleder Parotega, Kunstleder Paratexa, Stoff Minea oder Stoff Marou



SESSEL TEONA DUNKELBLAU  
B57 x H80 x T55 x SH46 | 14,3 kg



SESSEL TEONA DUNKELBRAUN  
B57 x H80 x T55 x SH46 | 14,3 kg



Gestellmaterial Stahl schwarz pulverbeschichtet, auch als Banksystem in Esstisch-  
und Loungehöhe erhältlich, Polsterung mit allen Stoffen der Stoffkollektion möglich



3-SITZER HOCH TUYA HELLBLAU  
B195 x H120 x T66 x SH47 | 67 kg



3-SITZER NIEDRIG TUYA GRAU  
B195 x H84 x T66 x SH47 | 55 kg



Polsterung mit allen Stoffen der  
Stoffkollektion möglich



HOCKER PANORA HELLBLAU  
B43 x H40 x T43 x SH49 | 6 kg



Gestellmaterial Stahl schwarz pulverbeschichtet, Sitzmaterial Stoff Paragus, Kunstleder Kavita oder Kunstleder Sanel in verschiedenen Farbvarianten



STUHL FEMKE DUNKELGRAU  
B49 x H85 x T60 x SH47 | 6,5 kg



STUHL FEMKE DUNKELGRAU  
B49 x H85 x T60 x SH47 | 6,5 kg



Gestell Stahl schwarz pulverbeschichtet, Kunstlederbezug Kavita in Kassettensteppung an der Innenseite in cognac oder dunkelbraun



ARMLEHNER ROMY COGNAC  
B56 x H85,5 x T58 x SH47 | 7,9 kg



SESSEL ROMY DUNKELBRAUN  
B67 x H84,5 x T73 x SH43,5 | 11 kg



Gestellmaterial Stahl schwarz pulverbeschichtet, Sitzmaterial Kunstleder Berat, Stoff Cosy, Stoff Rubi oder Kunstleder Casual in verschiedenen Farbvarianten



SESSEL NAIA P BORDEAUX  
B60 x H71,5 x T63 x SH40,5 | 8,1 kg



SESSEL NAIA P DUNKELBRAUN  
B60 x H71,5 x T63 x SH40,5 | 8 kg



Gestell Stahl schwarz pulverbeschichtet, Kunstlederbezug Kavita mit Kassettensteppung an der Innenseite, in cognac oder dunkelbraun, Loungehöhe oder Esstischhöhe



2-SITZER ROMY DUNKELBRAUN  
B153 x H85 x T61 x SH47 | 23 kg



2-SITZER ROMY COGNAC  
B147 x H84 x T74 x SH44 | 23 kg





Gestell Buche oder Eiche transparent lackiert, Sitzfläche optional mit Sitzpolster, stapelbar



STUHL BALDUR DUNKELGRAU  
DESIGNED BY GO IN  
B45 x H78 x T54 x SH45 | 6 kg



STUHL BALDUR BLAUGRAU  
DESIGNED BY GO IN  
B45 x H78 x T54 x SH45 | 6 kg



Fußmaterial Eiche natur transparent lackiert, Sitzmaterial Kunstleder Casual in caffeebraun



SESSEL CARIN CAFFEEBRAUN  
B64 x H79 x T68 x SH46 | 13,6 kg



Gestellmaterial Stahl schwarz pulverbeschichtet, Sitzfläche aus Kunstleder Kavita in graphit, dunkelbraun oder cognac



ARMLEHNSTUHL EDMAR GRAPHIT  
B57 x H82 x T82 x SH49 | 6,4 kg



ARMLEHNSTUHL EDMAR COGNAC  
B57 x H82 x T82 x SH49 | 6,4 kg



ARMLEHNSTUHL EDMAR  
DUNKELBRAUN  
B57 x H82 x T82 x SH49 | 6,4 kg



Gestellmaterial Stahl schwarz pulverbeschichtet, Sitzmaterial Kunstleder Kavita in cognac



STUHL TEMBO COGNAC  
B50 x H82 x T55 x SH46 | 6 kg



Gestellmaterial Stahl schwarz pulverbeschichtet, Sitzfläche aus Kunstleder Kavita in graphit oder cognac



SESSEL SABATINA GRAPHIT  
B70 x H73 x T63 x SH40,5 | 12,3 kg



SESSEL SABATINA COGNAC  
B70 x H73 x T63 x SH40,5 | 12,3 kg



# PRAXIS DR. TEWES

ORT: LANDSBERG AM LECH, DEUTSCHLAND



Die Kieferorthopädische Fachpraxis Dr. Tewes & Kollegen befindet sich im Herzen von Landsberg am Lech. Das Wartezimmer und die Behandlungsräume bilden ein stimmiges Einrichtungskonzept und versprühen Wärme und Gemütlichkeit. Durch die abwischbaren Kunstlederbezüge werden die Möbel gleichzeitig den Anforderungen im medizinischen Bereich gerecht und sind leicht zu reinigen. Somit verbinden sie Funktionalität und Design.






Dekor in Eiche hell oder nussbaum dunkel, Polsterung mit allen Stoffen der Stoffkollektion möglich



**BANK H-LINE SCHWARZ**  
B150 x H118 x T56 x SH80 | 42,4 kg

**BANK H-LINE SCHWARZ**  
B150 x H81 x T56 x SH46 | 33,2 kg



Polsterung mit allen Stoffen der Stoffkollektion möglich



**BANK CORINA CAFFEEBRAUN**  
B100 x H43 x T41 | 19 kg

**HOCKER CORINA SCHWARZ**  
B41 x H43 x T41 | 7,3 kg

**HOCKER CORI CAFFEEBRAUN**  
B41 x H47 x T41 | 8 kg



Sockelblende Laminat schwarz oder Holzfüße in Birke nussbaum gebeizt, Polsterung mit allen Stoffen der Stoffkollektion kombinierbar



**BANK ANETT CAFFEEBRAUN**  
B120 x H98 x T65 x SH48 | 47 kg



**BANK ANETT SCHWARZ**  
B120 x H98 x T65 x SH48 | 40,1 kg



Polsterung mit allen Stoffen der Stoffkollektion kombinierbar, Wahl zwischen Fuß hoch oder niedrig aus Edelstahl oder Buche



**2-SITZER CHARLY CAFFEEBRAUN**  
B121 x H67 x T68 x SH39 | 35,7 kg



**2-SITZER CHARLY SCHWARZ**  
B121 x H75 x T68 x SH47 | 35 kg



Füße aus Stahl schwarz seidenmatt pulverbeschichtet, Polsterung mit allen Stoffen der Stoffkollektion möglich, in Esstisch- und Loungehöhe erhältlich, mit hoher oder niedriger Rückenlehne, selbstverständlich Sondermaße auf Anfrage möglich, auch als Ein- und Zweisitzer erhältlich



**120 CM-ELEMENT TUYA**  
KORALLE | LOUNGEHÖHE  
B120 x H120,5 x T65 x SH42,5



**120 CM-ELEMENT TUYA**  
DUNKELGRAU | ESSTISCHHÖHE  
B120 x H84 x T65 x SH47



Polsterung mit allen Stoffen der Stoffkollektion kombinierbar, Wahl zwischen Fuß hoch oder niedrig aus Edelstahl oder Buche



**SESSEL CHARLY CAFFEEBRAUN**  
B66 x H75 x T68 x SH47 | 21 kg



**SESSEL CHARLY SCHWARZ**  
B66 x H67 x T68 x SH39 | 21,7 kg





Fuß aus Edelstahl oder Buche in nussbaum gebeizt, Polsterung mit allen Stoffen der Stoffkollektion kombinierbar



**BANK D-LINE CAFFEEBRAUN**  
B120 x H96 x T60 x SH47 | 44,9 kg



**BANK D-LINE ANTHRAZIT**  
B120 x H96 x T60 x SH47 | 44,9 kg



Sockelblende Laminat schwarz oder Holzfüße in Birke nussbaum gebeizt, Polsterung mit allen Stoffen der Stoffkollektion kombinierbar



**BANK FELIPA SCHWARZ**  
B120 x T65 x SH48 | 40,1 kg



**BANK FELIPA CAFFEEBRAUN**  
B120 x T65 x SH48 | 29,6 kg



Sockelblende Laminat schwarz oder Holzfüße in Birke nussbaum gebeizt, Polsterung mit allen Stoffen der Stoffkollektion kombinierbar



**BANK HESTER SMOKE**  
B120 x H98 x T65 x SH48 | 29,6 kg



**BANK HESTER ANTHRAZIT**  
B120 x H98 x T65 x SH48 | 40,1 kg



Gestellmaterial Eiche natur transparent lackiert, Polsterung mit allen Stoffen der Stoffkollektion kombinierbar



**BANK SILVIA SCHWARZ**  
B120 x H88 x T52 x SH49 | 22,7 kg



**BANK SILVIA BEIGE**  
B80 x H88 x T52 x SH49 | 17,4 kg



Sockelblende Laminat schwarz oder Holzfüße in Birke nussbaum gebeizt, Polsterung mit allen Stoffen der Stoffkollektion kombinierbar



**BANK JANINA CAFFEEBRAUN**  
B120 x H98 x T65 x SH48 | 29,6 kg



**BANK JANINA ANTHRAZIT**  
B120 x H120 x T65 x SH48 | 43 kg





## SONDERWÜNSCHE? WIR MACHEN ES MÖGLICH.

Du hast eine ganz bestimmte Art Stuhl oder eine besondere Farbe im Kopf? Wir setzen Deinen Vorstellungen keine Grenzen und unterstützen Dich auch bei ganz speziellen Sonderanfertigungen. Bei der Einrichtung dieser Location wurde nicht nur auf das GO IN Standard-Sortiment zurückgegriffen. Durch ein großes Netzwerk an Herstellern bieten wir die Möglichkeit zur Individualisierung nach Deinem Geschmack sowie Bezugsstoffe und Dekore „à la carte“.







#### FARBEN

Holzstühle erhalten durch eine deckende Lackierung oder farbige Beize mit sichtbarer Holzstruktur – jeweils RAL/ Pantone – einen individuellen Look.



#### STOFFE

Bei vielen Möbeln können Bezugsstoffe aus einer Vielzahl von Kollektionen passend zum Objekt gewählt werden – bis hin zu digital bedruckten Stoffen mit eigenkreiertem Muster.



#### TISCHPLATTEN

Durch variable Maße und eine Vielzahl an Dekoren erhält Du bei uns Tischplatten „à la carte“ in den bewährten Plattenqualitäten Compact Slim, Lesil, Vario Strong oder Glare.



#### BRANDING

Auf Wunsch personalisieren wir ausgewählte Möbel mit Logo oder Schriftzug durch Druck, Gravur, Prägung oder Stickerei.

## DIE GO IN STOFFKOLLEKTION - FÜR STILVOLLE INDIVIDUALITÄT!

Ob als perfekte optische Einpassung Deiner Health & Care-Möbel in das Interiordesign oder für Farbakzente, die Aufmerksamkeit erzeugen: Mit unseren Bezugsmaterialien kleidest Du Stühle und Bänke nach Deinem Wunsch. Mit stimmigen Kombinationen nach dem Prinzip „mix & match“ entsteht ein individueller Look, der jedes Ambiente unverwechselbar macht. Und nicht nur das: Unsere hochwertigen, langlebigen Bezugsstoffe bieten zudem eine angenehme Haptik und steigern die Qualität des Aufenthalts Deiner Patienten. Statte Deine Stühle und Bänke für eine einheitliche Optik mit der gleichen Bezugsfarbe aus, kreierte feine Nuancen durch Ton-in-Ton-Kombinationen oder stelle mit verschiedenen Farben spannende Kontraste her. Ganz wie Du magst und nach Deinem Stil!

Achte einfach auf dieses Symbol bei den Produkten:





### KUNSTLEDER CASUAL

Casual überzeugt mit seinem ausgezeichneten Preis-Leistungs-Verhältnis. Das hochwertige, dreischichtig aufgebaute Kunstleder in traditioneller Fertigungsweise zeichnet sich durch eine angenehme Haptik und eine gut fühlbare Narbung aus.





### STOFF RIVA

Mit seinem eleganten Melange-Effekt wird der Indoor-Stoff Riva zum absoluten Hingucker. Die edle Farbauswahl sorgt für einen klassisch modernen Look. Riva ist REACH-konform und mit den Labeln OEKO-TEX STANDARD 100 und EU Flower - Ecolabel ausgezeichnet.




### KUNSTLEDER PAVINTO

Die Rindslederoptik mit angedeuteten Gebrauchsspuren erzeugt bei Pavinto einen authentischen Vintage-Look. Das Bezugsmaterial für den Indoor-Bereich hat eine weiche, spürbar genarbte Haptik. Lichteicht, leicht zu reinigen und REACH-konform.



### STOFF SYNERGY

Nachhaltig chic: Der Indoor-Stoff Synergy eignet sich auch für viel frequentierte Sitzmöbel. Der strapazierfähige Filzstoff aus einem Schurwollmischgewebe hat einen weichen, feinen Griff. Er ist in drei Farben erhältlich und lässt sich gut mit gemusterten Stoffen kombinieren. Synergy ist mit dem EU-Ecolabel ausgezeichnet.



### KUNSTLEDER PAROTEGA

Der klassische Kunstleder-Bezug für Möbel im Innenbereich: Parotega. Langlebig, robust, desinfektionsmittel- und feuerbeständig – und gleichzeitig angenehm geschmeidig mit spürbarer Narbung. Optimal geeignet für große ebenso wie für kleine Flächen.



### STOFF COSY

Pflegeleicht, strapazierfähig und damit auch für viel frequentierte Möbel geeignet ist das Bezugsmaterial Cosy aus Samt. Der Indoor-Stoff ist atmungsaktiv, hat eine weiche Haptik und einen edlen Glanz. Cosy ist REACH-konform.







### STOFF MINEA

Pflegeleicht und strapazierfähig ist das Bezugsmaterial Minea mit einer samtigen Leinenoptik. Der Indoor-Stoff ist atmungsaktiv, hat eine weiche Haptik und eine feine Struktur. Minea ist REACH-konform.



Taupe



Mint



Altrosa



Hellblau



Grau



Braun



### STOFF NATYRA

Die angenehme Griffigkeit und die natürlich wirkende Struktur des Bezugsmaterials Natyra lädt zum Sitzenbleiben ein. Der Indoor-Stoff ist atmungsaktiv und besonders einfach zu reinigen. Natyra ist mit dem OEKO-Tex Label ausgezeichnet.



Hellgrau



Dunkelgrau



Gelb



Koralle



Dunkelblau



### STOFF MAROU

Durch seine pastellig erdigen Farbtöne gibt der schwer entflammable Indoorstoff Marou jedem Raum eine helle und freundliche Atmosphäre. Er ist leicht zu reinigen und wasserdicht, sowie antibakteriell ausgestattet.



Altrosa



Helle Taupe



Vintage Blue



### STOFF JEBEL

Mit seiner flauschigen Haptik und spürbaren Höhen und Tiefen sorgt Jebel für eine elegante Retro-Optik. Der Bouclé-Stoff eignet sich besonders für die Hotellerie und wird dabei zum absoluten Hingucker. Jebel ist REACH-konform.



Weiß



Taupe



Dunkelgrau



Blaugrau



Caffeebraun



Schwarz



#### STOFF RUBI

Die verspielte Struktur und die sanften Farbtöne machen Rubi zu einer absoluten Augenweide. Das Bezugsmaterial hat eine ansprechend feste Haptik und besteht zu 1/5 aus Naturfaser.



Taupe



Gelb



Altrosa



Dunkelblau



Dunkelgrau



**AUF WELCHE MÖBEL DIE STOFFE PASSEN, FINDEST DU HIER:**



#### STOFF GORDON

Für besondere Ambiente eignet sich Gordon - ein weich strukturierter Stoff, der auch großen Flächen einen interessanten Charakter verleiht. Er ist strapazierfähig, feuerbeständig und hat eine hohe Abriebfestigkeit.



Hellgrau



Grau



Braun



Hellblau







# TANNENHOF

ORT: BAD FEILNBACH, DEUTSCHLAND



Im Herzen des Voralpenlands, im idyllischen Kurort Bad Feilnbach, ist mit dem „Bad Feilnbacher Wohnzimmer“ ein neuer Mittelpunkt des gesamten Ortes entstanden. Gelegen im Quartier Tannenhof öffnet der liebevoll gestaltete Gemeinschaftsraum seine Türen für die Bewohner\*innen des Quartiers und Bürger\*innen Bad Feilnbachs, um als Treffpunkt für die verschiedensten Anlässe zu dienen.: Ein Ort der Begegnung und des Austauschs.





Polsterung mit allen Stoffen der Stoffkollektion möglich



**HOCKER PANORA GRAU**  
**DESIGNED BY GO IN**  
 B43 x H40 x T43 x SH49 | 6 kg



**HOCKER PANORA HELLBLAU**  
**DESIGNED BY GO IN**  
 B43 x H40 x T43 x SH49 | 6 kg



**HOCKER PANORA ANTHRAZIT**  
**DESIGNED BY GO IN**  
 B43 x H40 x T43 x SH49 | 6 kg



Tischgestell Stahl schwarz  
 pulverbeschichtet,  
 Kunststoffbodengleiter inklusive,  
 Tischplatte Massivholzplatte Ercus



**COUCHTISCH T12 EICHE**  
**DESIGNED BY GO IN**  
 B70 x H42 x T70 | 20,1 kg







# PRAXIS DR. KANTELHARDT & DR. SCHOLL

ORT: LANDSBERG AM LECH, DEUTSCHLAND



Den Patienten einen angenehmen Aufenthalt im Wartezimmer zu ermöglichen, ist in dieser Zahnarztpraxis in Landsberg am Lech voll und ganz gelungen. Die verschiedenen verwendeten Materialien vermitteln eine beruhigende und stilvolle Atmosphäre. Durch die verschiedenen Sitzmöglichkeiten auf Hockern, Polsterstühlen und Bänken findet jeder Patient einen gemütlichen Platz.




Gestell Buche nussbaum gebeizt und lackiert, Polsterung mit allen Stoffen der Stoffkollektion kombinierbar



**STUHL DUNCAN BORDEAUX**  
**DESIGNED BY GO IN**  
 B63 x H83 x T61 x SH48 | 3,5 kg



**STUHL DUNCAN BORDEAUX**  
**DESIGNED BY GO IN**  
 B63 x H83 x T61 x SH48 | 21,7 kg



Gestellmaterial Edelstahl matt gebürstet, Tischplatte Vario Strong in Dekor eiche hell



**COUCHTISCH KERST SLIM EICHE HELL**  
 B68 x H39 x T68 | 31,9 kg

Gestellmaterial Aluminium schwarz pulverbeschichtet, Tischplatte Compact Slim in Dekor Lodен grün



**COUCHTISCH MODULAR T LODEN GRÜN**  
 B60 x H43,2 x T60 | 19,9 kg

Gestellmaterial Aluminium schwarz pulverbeschichtet, Tischplatte Cassius in Dekor nero marquina



**COUCHTISCH MODULAR T NERO MARQUINA**  
 B70 x H45 x T70 | 40,9 kg



Gestellmaterial Buchenholz in meranobraun, Bezugsmaterial Stoff Cosy, Stoff Minea oder Stoff Jebel, inkl. Rückenkissen



SESSEL MIPHA TAUPE  
B72,5 x H94,7 x T91 x SH48 | 22 kg



SESSEL MIPHA GRAU  
B72,5 x H94,7 x T91 x SH48 | 22 kg



SESSEL MIPHA DUNKELBLAU  
B72,5 x H94,7 x T91 x SH48 | 22 kg



Gestellmaterial Stahl schwarz seidenmatt pulverbeschichtet, Stoff Natyra in verschiedenen Farbvarianten



SESSEL LIBERTY GRAU  
**DESIGNED BY GO IN**  
B59,5 x H65 x T72 x SH42 | 11,3 kg



SESSEL LIBERTY GRAU  
**DESIGNED BY GO IN**  
B81 x H65 x T68 x SH42 | 18,2 kg



RECAMIERE LIBERTY DUNKELBLAU  
**DESIGNED BY GO IN**  
B127 x H83 x T68 x SH42 | 19,9 kg



Gestellmaterial Eiche natur transparent lackiert oder Birke nussbaum gebeizt und lackiert, Sitzmaterial Stoff Gordon, Kunstleder Casual, Kunstleder Parotega, Kunstleder Paratexa, Stoff Minea oder Stoff Marou



SESSEL CLIFF GRAU  
B57 x H83 x T70 x SH45 | 13,7 kg



2-SITZER CLIFF ALTROSA  
B157 x H83 x T70 x SH45 | 40,7 kg

Gestellmaterial Stahl schwarz seidenmatt pulverbeschichtet, Tischplatte Cassius oder Compact Slim



COUCHTISCH LIBERTY BIANCO CARRARA  
**DESIGNED BY GO IN**  
B127 x H83 x T68 x SH42 | 19,9 kg



Gestellmaterial Stahl schwarz seidenmatt pulverbeschichtet, Tischplatte Cassius oder Compact Slim



COUCHTISCH LIBERTY EICHE GEÖLT  
**DESIGNED BY GO IN**  
B127 x H83 x T68 x SH42 | 19,9 kg

Gestell Stahl verchromt, Sitzmaterial Stoff Cosy in petrol



SESSEL DUSTIN PETROL  
B76 x H117 x T76 x SH43 | 24 kg



Gestell Stahl verchromt, Sitzmaterial Stoff Minea in grau



SESSEL DERON GRAU  
B76 x H90 x T75 x SH43 | 24 kg



Gestellmaterial Buche merano braun gebeizt und lackiert, Tischplatte Vario Strong in Dekor merano braun



COUCHTISCH DUNIA MERANO BRAUN  
B60 x H43 x T60 | 14,9 kg



Photo by Lara Jameson on Pexels / Arnaud Mesureur on unsplash

## UNSER ENGAGEMENT FÜR DIE UMWELT

Getreu dem afrikanischen Sprichwort: „Viele kleine Leute, die an vielen kleinen Orten viele kleine Dinge tun, können das Gesicht der Welt verändern“ möchten wir unseren bestmöglichen Beitrag zu dem Thema Nachhaltigkeit leisten.

Gestell Stahl schwarz seidenmatt pulverbeschichtet oder Stahl verchromt, Polsterung mit allen Stoffen der Stoffkollektion kombinierbar



SESSEL FELIA VINTAGE BLUE  
B77 x H82 x T77 x SH42 | 23,5 kg



SESSEL FELIA PETROL  
B77 x H82 x T77 x SH42 | 23,5 kg



In einer Welt, die zunehmend von Umweltproblemen und Ressourcenknappheit geprägt ist, gewinnen nachhaltige Materialien immer mehr an Bedeutung. Sie spielen eine entscheidende Rolle bei der Gestaltung einer besseren Zukunft, in der wir verantwortungsvoller mit unseren Ressourcen umgehen und die Auswirkungen auf die Umwelt minimieren. So versuchen auch wir, stetig mehr nachhaltige Produkte in unser Sortiment aufzunehmen.

Achte auf dieses Symbol an den Produkten: 

Für mehr Informationen zum Thema Nachhaltigkeit bei GO IN besuche gerne unsere Nachhaltigkeitsseite:





# BRANDENBURGKLINIK

ORT: BERLIN, DEUTSCHLAND

In der Brandenburgklinik in Berlin wird den Patienten ein besonders angenehmer Aufenthalt im Essensraum ermöglicht. Die sorgfältig ausgewählten Materialien tragen zu einer beruhigenden und eleganten Atmosphäre bei. Mit den komfortablen Damara-Stühlen und Armlehnstühlen finden alle Patienten einen gemütlichen Platz, um ihre Mahlzeiten in einer entspannten Umgebung zu genießen.





Gestell Buche nussbaum oder schwarz gebeizt und lackiert oder Eiche natur transparent lackiert, Bezugsmaterial Kunstleder Casual, Kunstleder Parotega oder Stoff Jebel in verschiedenen Farbvarianten



STUHL DAMARA GRAU-BLAU  
B46 x H82 x T56 x SH48 | 7,3 kg




ARMLEHNSTUHL DAMARA  
CAFFEEBRAUN  
B54 x H82 x T56 x SH48 | 8 kg



Gestell Buche schwarz oder nussbaum gebeizt und lackiert oder Eiche natur transparent lackiert, Polsterung mit allen Stoffen der Stoffkollektion kombinierbar



STUHL DEBBY ALTROSA  
B44 x H84 x T54 x SH47 | 9,1 kg







Gestell Buche eiche oder nussbaum gebeizt und lackiert, Bezugsmaterial Kunstleder Parotega, Kunstleder Paratexa, Stoff Sheldon, Stoff Addison oder Stoff Marou



STUHL TASHA PETROL  
B52,5 x H83,5 x T54 x SH48 | 7 kg



ARMLEHNSTUHL TASHA PETROL  
B59 x H83,5 x T54 x SH51 | 6,1 kg

Gestell Buche eiche oder nussbaum gebeizt und lackiert, Bezugsmaterial Kunstleder Parotega, Kunstleder Paratexa, Stoff Sheldon, Stoff Addison oder Stoff Marou



STUHL NALU HELLE TAUPE  
B49,5 x H90 x T54 x SH47,5 | 6,5 kg



ARMLEHNSTUHL NALU HELLE TAUPE  
B58 x H90 x T57 x SH47 | 10 kg

Gestellmaterial Eiche natur lackiert oder nussbaum gebeizt und lackiert, Polsterung mit allen Stoffen der Stoffkollektion kombinierbar



ARMLEHNSTUHL SOFIE EICHE  
B54 x H79 x T61 x SH47 | 15,8 kg



ARMLEHNSTUHL SOFIE BRAUN  
B54 x H79 x T61 x SH45 | 15 kg



Gestell Buche eiche gebeizt und lackiert, Tischgestell in 80cm x 80cm oder 160cm x 80cm erhältlich




ESSTISCH FELIZA BUCHE  
B80 x H75,5 x T80 | 20,7 kg



TISCH FELIZA EICHE  
B160 x H75,5 x T80 | 34,8 kg



Gestellmaterial Buche eiche gebeizt und lackiert, Sitzmaterial Stoff Marou in helle taupe, wasserabweisend



ARMLEHNSTUHL NIA HELLE TAUPE  
B56 x H83,5 x T56 x SH48 | 7,8 kg



Gestellmaterial Buche eiche gebeizt und lackiert, wasserabweisend, blut- und urinbeständig



STUHL PADDY BORDEAUX  
B49,5 x H87,5 x T58 x SH47 | 5,8 kg

# SITZT PERFEKT.

UNSERE SERVICES FÜR DICH.



## MATERIALMUSTER

Fühlen statt sehen heißt die Devise beim Musterversand, denn Vorstellungskraft hat ihre Grenzen. Ist der Stoff zu rustikal für das Ambiente? Passt das für die Tischplatte ausgewählte Holz auch bei genauem Hinsehen zum Boden?

Mit einem Materialmuster in der Hand bekommst Du eine konkrete Vorstellung von der Optik und Haptik der Stoffe und Holzfarben, die Du für Dein Objekt ausgewählt hast. Wir bieten Dir kostenfrei den Postversand von Materialmustern an (z. B. Ausschnitte von Tischplatten sowie Stoff-, Leder- und Kunstledermuster).

## MONTAGESERVICE

Vormontage ist möglich bei Stuhl- und Tischgestellen, Polsterstühlen und Barhockern. Frage unser Verkaufsteam nach den Möglichkeiten für Deine Wunschartikel! Wir erstellen Dir gern ein individuelles Angebot und informieren Dich über die Lieferzeiten.

Wir bieten Dir auch die Komplettmontage Deiner Einrichtung - von Banksystemen über Barhocker, Restaurantstühle und Tische bis zu Deinen Outdoor-Möbeln an. Der Komplettmontageservice beinhaltet alle Leistungen und Tätigkeiten vom Auspacken der Artikel über die Montage in Deinen Räumlichkeiten bis hin zur Entsorgung des Verpackungsmaterials - inklusive Lieferkosten.



## 3D RAUMLANER

Mit wenigen Klicks zum Ziel: Mit unserem 3D-Raumplaner kannst Du Dein Wunschprojekt in realitätsnaher, dreidimensionaler Ansicht selbst planen.

Lade Deinen eigenen Grundriss hoch oder erstelle nach den vorhandenen Abmessungen einen Musterraum mit allen wichtigen Details und richte diesen anschließend nach Deinen Vorstellungen ein. Die Möbel lassen sich schnell, einfach und effizient arrangieren und konfigurieren. Speichere oder teile das Ergebnis mit Deinem Architekten oder Geschäftspartner. Mit einer detaillierten Kostenübersicht hast Du Deine Finanzen stets im Blick. So einfach wird aus einer ersten Idee eine konkrete Vision.

## SCHNELLE LIEFERUNG

Und das im wahrsten Sinne des Wortes. In unserem modernen Hochregallager mit mehr als 15.000 Paletten-Stellplätzen haben wir über 800.000 Artikel permanent auf Lager und können somit auch kurzfristige Anfragen termingerecht bedienen.

Innerhalb von 24 Stunden nach Zahlungseingang sind bestellte Lagerartikel versandfertig und gehen auf die Reise zu Deinem Bestimmungsort.





# BEWÄHRUNGSPROBE

GO IN GEPRÜFTE QUALITÄT.

Bis ein GO IN-Möbel ins Programm aufgenommen wird, muss es bis zu 150.000 Zyklen auf unserem Prüfstand durchlaufen. Damit die Möbel in der Praxis halten, was sie optisch versprechen.

Basis für die umfangreichen Tests sind die gültigen Normen für Profi-Mobiliar (DIN EN 16139 für Stühle und DIN EN 15372 für Tische). Hat ein Modell das Prozedere durchlaufen, erhält es ein Siegel für GO IN geprüfte Qualität. Ein schriftlicher Prüfnachweis kann über den Verkauf angefragt werden.

## STANDHAFT BLEIBEN

Damit unsere Stühle halten, was sie versprechen, werden verschiedene Belastungstests auf unserer Prüfmaschine durchgeführt. Es gibt einerseits einen Hochbelastungstest und andererseits eine Dauerhaltbarkeitsprüfung. Hierbei werden die einzelnen Bestandteile der Sitzmöbel, wie die Armlehnen, Sitzfläche, Rückenlehne und wenn vorhanden die Fußstütze getestet. Durch die Belastung wird sichergestellt, dass die Stühle den Anforderungen im medizinischen Bereich gewachsen sind und Dir lange Freude bereiten.




## JETZT WIRD ´S HEISS!

Um die Lackierung zu prüfen, kochen wir einen Teil des Möbelstücks für rund zwei Stunden und vergleichen es mit dem Rest der Lackierung. Hierbei wird beobachtet, ob sich die Farbe löst oder es eine Bläschenbildung gibt. Für diesen Test hat sich unsere Produktentwicklung selbst eine Vorrichtung aus einem Spargelkochtopf und einem Einsatz gebaut.

## BLICK HINTER DIE FASSADE

Wir werfen auch einen Blick unter die Lackierung der Produkte. Mit einem Gitterschnitt können wir prüfen, ob die Beschichtung auch bei einzelnen Kratzern aus dem alltäglichen Gebrauch noch zuverlässig hält und wie das Verhalten der Lackierung bei besonderen Einflüssen ist.



## RESISTENT

Eine Tischplatte muss vieles aushalten: Desinfektionsmittel oder auch Reinigungsmittel und vieles mehr. Deswegen testen wir die Beständigkeit unserer angebotenen Tischplatten unter Realbedingungen, um Dir ein robustes Produkt anbieten zu können.

## PRODUKTE LIVE

### ERLEBEN - IN LANDSBERG AM LECH.

Du möchtest die Möbel anschauen, anfassen und ausprobieren? Gute Idee! Besuche einen unserer Showrooms und lass Dich vor Ort inspirieren. Die GO IN-Experten führen Dich durch die Ausstellung und beraten Dich in aller Ruhe bei einer Tasse Kaffee. Du bist herzlich willkommen bei uns!

Wir freuen uns auf Dich,  
Silvia & Dave

Komm einfach vorbei oder buche vorher online einen Termin:

**Mo-Do 09.00 - 17.00 Uhr**

**Fr 09.00 - 15.00 Uhr**

GO IN



LÄDT AUF

Bei uns kannst Du „grün“ tanken. Wir haben auf unserem Firmenparkplatz 2 Ladesäulen, an denen Du während Deines Besuchs Dein Auto aufladen kannst.

Unsere AGBs findest Du unter [www.goin.de/agb](http://www.goin.de/agb)

#### Kontakt Landsberg am Lech:

GO IN GmbH  
Justus-von-Liebig-Straße 3-5  
86899 Landsberg am Lech  
Deutschland  
Tel: +49 (0) 8191 9194-0  
Fax: +49 (0) 8191 9194-199  
Mail: [info@goin.de](mailto:info@goin.de)  
Web: [www.goin.de](http://www.goin.de)

Oder genieße unseren  
**24 Stunden Service** auf  
[www.goin.de](http://www.goin.de)

## PRODUKTE LIVE

### ERLEBEN - IN WIEN.

Entdecke unsere exklusive Ausstellung in Wien und tauche ein in die Welt von GO IN. Unser Showroom bietet Dir eine inspirierende Auswahl an hochwertigen Möbeln für den Health & Care Bereich. Lass Dich von unserem erfahrenen Team persönlich beraten und finde die perfekte Lösung für Deine Einrichtungsbedürfnisse. Besuche uns und erlebe Gastfreundschaft und Qualität aus erster Hand. Wir freuen uns auf Deinen Besuch!

Wir freuen uns auf Dich,  
Alexandra & Robert

Komm einfach vorbei oder buche vorher online einen Termin:

**Mo-Do 09.00 - 17.00 Uhr**

**Fr 09.00 - 15.00 Uhr**

Unsere AGBs findest Du unter [www.goin.at/agb](http://www.goin.at/agb)

#### Kontakt Wien:

GO IN Austria GmbH  
Marktstraße 15  
2331 Vösendorf  
Österreich  
Tel: +43 1 6091304  
Fax: +43 1 6091305  
Mail: [info@go-in.at](mailto:info@go-in.at)  
Web: [www.go-in.at](http://www.go-in.at)

Oder genieße unseren  
**24 Stunden Service** auf  
[www.go-in.at](http://www.go-in.at)





 **Klimaneutral**  
Druckprodukt  
[ClimatePartner.com/12518-1907-1001](https://ClimatePartner.com/12518-1907-1001)

Nachdruck oder sonstige Wiedergabe auch auszugsweise nur mit Genehmigung des Herausgebers. Druckfehler und technische Änderungen vorbehalten. Nur für gewerbliche Anwendung. © GO IN GmbH 2024/25

GO IN 